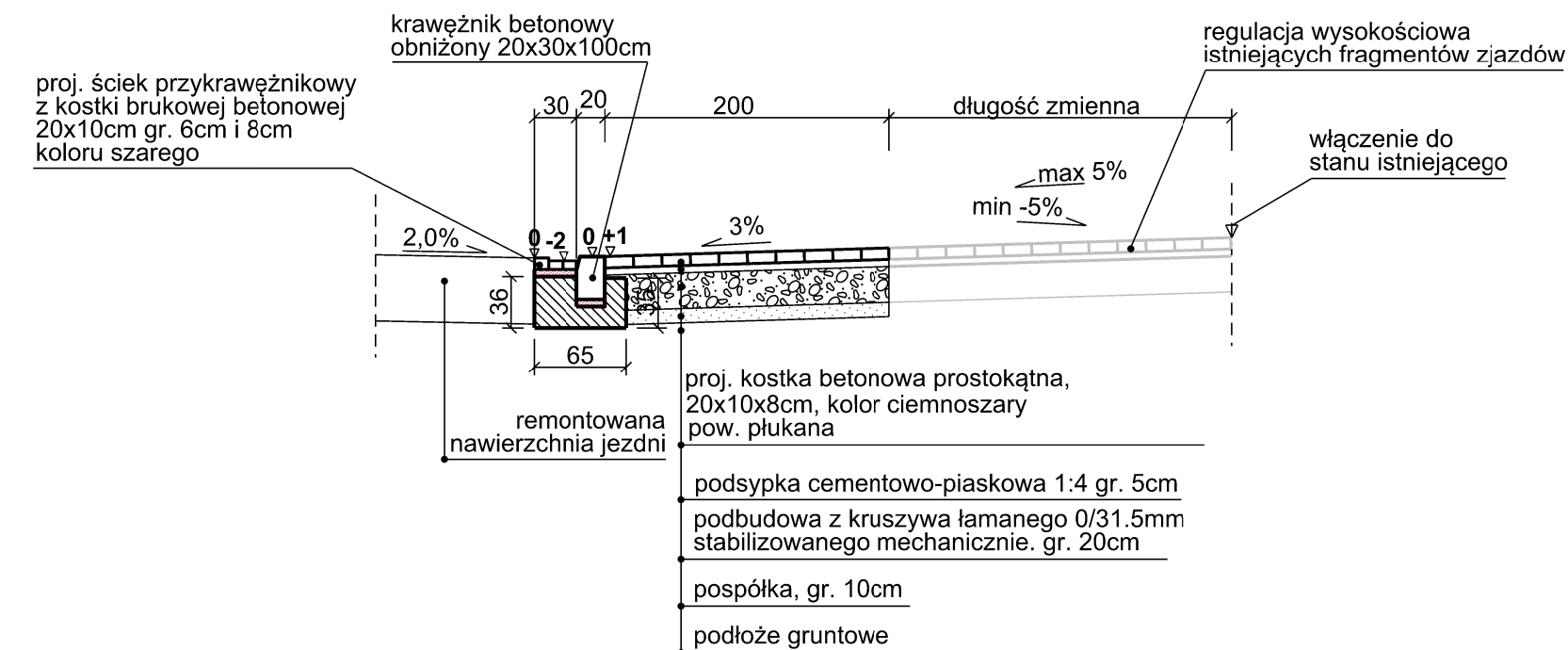
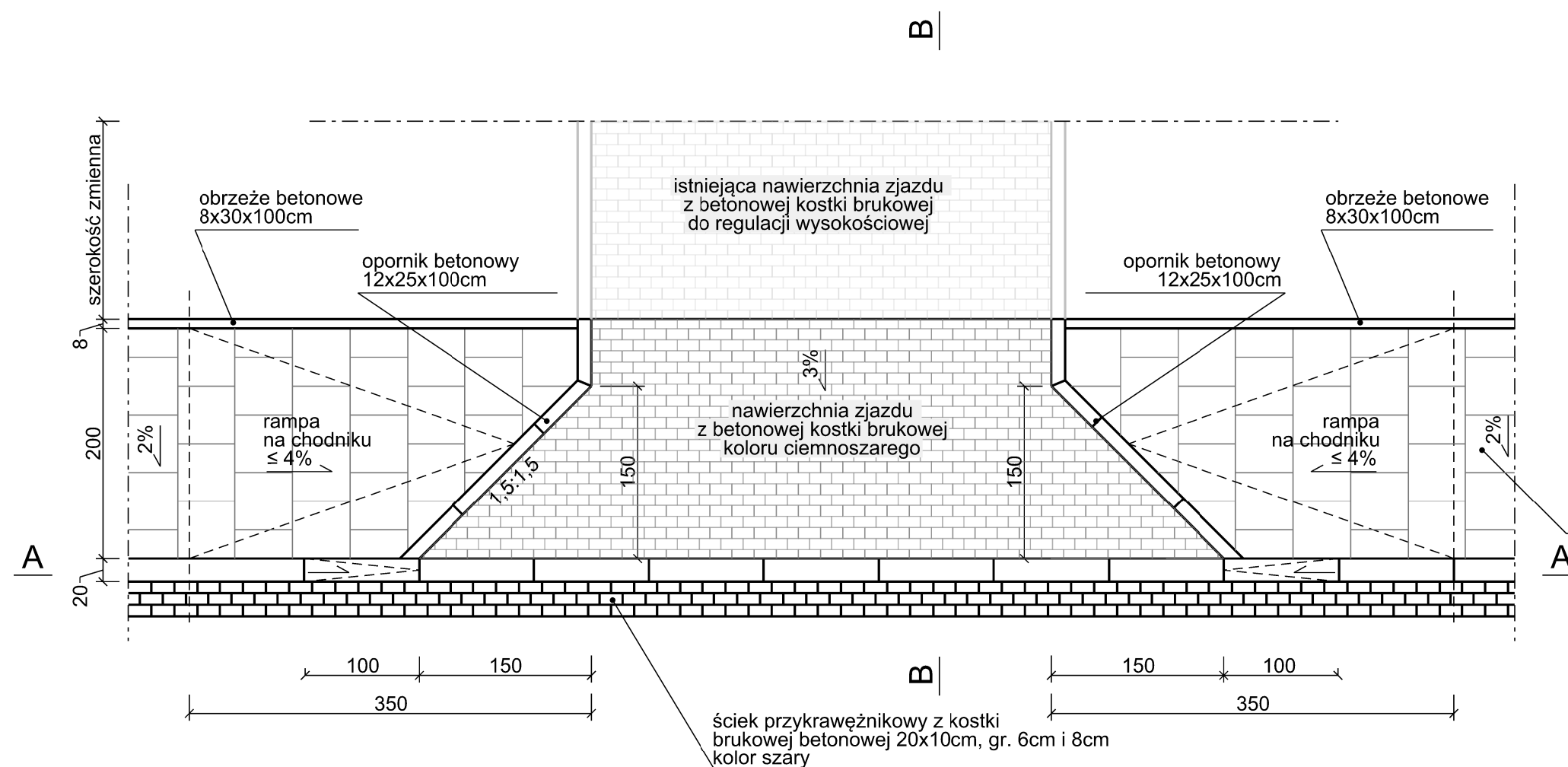


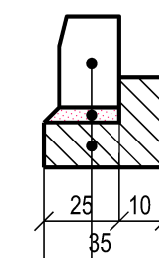
SZCZEGÓŁ ZJAZDU INDYWIDUALNEGO  
PO WSCHODNIEJ STRONIE JEZDNI UL. SZATKOWNIKÓW

PRZEKRÓJ B-B



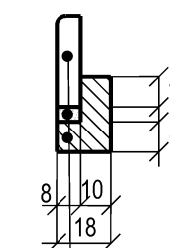
nawierzchnia z płyt betonowych 50x50x7cm układane na "mijanę"

Krawężnik betonowy  
20x30x100cm  
skala 1:25



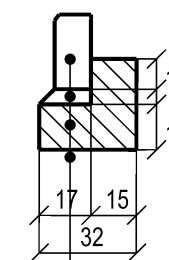
proj. krawężnik bet. 20x30x100cm  
podsyпка cementowo-piaskowa, gr. 5cm  
ława betonowa C12/15 F=0,08m<sup>2</sup>

Obrzeże betonowe  
8x30x100cm  
skala 1:25



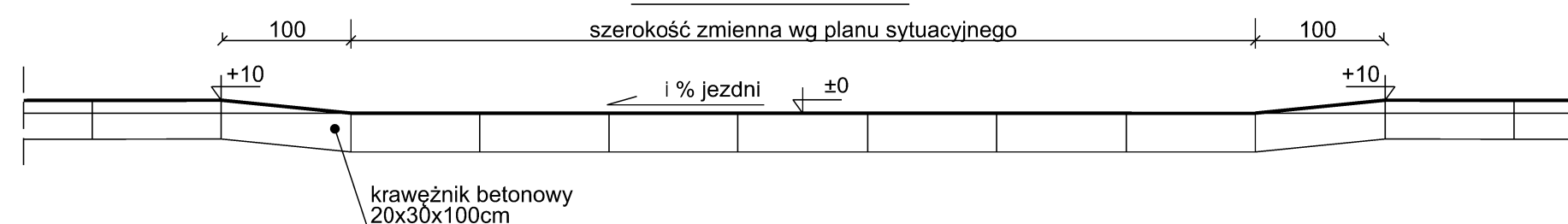
proj. obrzeże bet. 8x30x100cm  
podsyпка cementowo-piaskowa, gr. 5cm  
ława betonowa C12/15 F=0,04m

Opornik betonowy  
12x25x100cm  
skala 1:25



proj. opornik betonowy  
12x25x100cm (wtopiony)  
podsyпка cementowo-piaskowa, gr. 5cm  
ława betonowa C12/15 F=0,07m<sup>2</sup>  
podłoże gruntowe

PRZEKRÓJ A-A



**DRO**  
**PROJEKT**

TEL.

|                        |   |              |             |        |                   |
|------------------------|---|--------------|-------------|--------|-------------------|
| Nazwa i adres obiektu: | <b>DOKUMENTACJA PROJEKTOWA</b>  |              |             |        | Nr egz.           |
|                        | <b>"Remont ulicy Szatkowników w Warszawie na odc. od ul. Czerwonych Beretów (Ziemskiego) do ul. Cyrulików (pętla autobusowa)"</b> |              |             |        |                   |
| Obiekt:                | DROGA   |              |             | Skala: | 1:50              |
| Tytuł rysunku:         | SZCZEGÓŁY KONSTRUKCYJNE   |              |             |        |                   |
| Projektant:            | Imię i nazwisko   | Nr uprawnień | Specjalność | Podpis | Nr rys. 5.1       |
| Opracował:             | mgr inż.  | 1            | drogowa     |        | Data: lipiec 2020 |
|                        | inż.  |              | drogowa     |        |                   |